
 Germans Trias i Pujol Hospital	GUÍA O ITINERARIO FORMATIVO						
	Fecha de elaboración	Elaborado por	Núm. Revisión	Fecha de Revisión	Revisado por	Fecha de validación	Validado por
	28-09-2010	Tutores	4	18-04-2023	Jefe de Servicio	18-04-2023	Comisión de Docencia

FES-IMP-002 Rev.03

GUÍA O ITINERARIO FORMATIVO

DE LA ESPECIALIDAD DE DERMATOLOGÍA

HOSPITAL UNIVERSITARIO GERMANS TRIAS I PUJOL

 Germans Trias i Pujol Hospital	GUÍA O ITINERARIO FORMATIVO						
	Fecha de elaboración	Elaborado por	Núm. Revisión	Fecha de Revisión	Revisado por	Fecha de validación	Validado por
	28-09-2010	Tutores	4	18-04-2023	Jefe de Servicio	18-04-2023	Comisión de Docencia

FES-IMP-002 Rev.03

1. DENOMINACIÓN OFICIAL DE LA ESPECIALIDAD Y REQUISITOS DE TITULACIÓN

1.1. Nombre de la especialidad: Dermatología Médico-Quirúrgica y Venereología

1.2. Duración: 4 años

1.3. Licenciatura previa: Medicina y cirugía

2. OBJETIVOS GENERALES Y ESPECÍFICOS DE LA FORMACIÓN.

2.1 OBJETIVOS GENERALES


Además de los conocimientos teóricos y las habilidades prácticas que le permitan diagnosticar y tratar las dermatosis comunes y menos comunes reflejados en el programa, el residente debe adquirir una formación integrada que incluya aspectos básicos, de epidemiología clínica y de prevención (cáncer cutáneo, dermatosis contagiosas y ocupacionales e infecciones de transmisión sexual), de bioestadística médica y de gestión sanitaria y economía de la salud. Debe adquirir asimismo la base científica suficiente para seguir los progresos biomédicos y estimular el interés por la investigación clínica.

2.2 OBJETIVOS ESPECÍFICOS

- Obtener y elaborar una historia clínica que contenga toda la información relevante, estructurada y centrada en el paciente y realizar un examen físico general y específicamente dermatológico.
- Elaborar una orientación diagnóstica y establecer una estrategia de actuación razonada, valorando los resultados de la anamnesis y la exploración física, así como los resultados posteriores de las exploraciones complementarias indicadas.
- Indicar las técnicas y procedimientos básicos de diagnosis y analizar e interpretar los resultados para precisar mejor la naturaleza de los problemas.
- Reconocer y actuar en las situaciones que ponen la vida en peligro inmediato y aquellas otras que requieren atención inmediata o preferente.
- Asumir su papel en las acciones de prevención y protección ante las enfermedades cutáneas.
- Demostrar que comprende los fundamentos de acción, indicaciones, eficacia y relación riesgo-beneficio de las intervenciones terapéuticas, basándose en la evidencia científica disponible.
- Conocer y realizar las técnicas de diagnóstico y tratamiento propias de la especialidad
- Trabajar como parte de un grupo junto con otros profesionales, comprender sus puntos de vista y cooperar de forma constructiva.
- Desarrollar habilidades de autoaprendizaje y motivación para continuar su formación a lo largo de toda la vida profesional.
- Desarrollar el conocimiento científico, el pensamiento crítico y la creatividad.
- Utilizar las tecnologías de la información y la comunicación en la actividad profesional.
- Desarrollar la capacidad de asumir compromisos y responsabilidades

3. CRONOGRAMA

Año de residencia	Rotación	Dispositivo de rotación	Duración
R1	Medicina Interna	HUGTiP	2 m
	Unitat Malalties Infeccioses	HUGTiP	2 m
	Urgencias	HUGTiP	1 m

 Germans Trias i Pujol Hospital	GUÍA O ITINERARIO FORMATIVO						
	Fecha de elaboración	Elaborado por	Núm. Revisión	Fecha de Revisión	Revisado por	Fecha de validación	Validado por
	28-09-2010	Tutores	4	18-04-2023	Jefe de Servicio	18-04-2023	Comisión de Docencia


FES-IMP-002 Rev.03

	Reumatologia	HUGTiP	1 m
	Cirurgia Plàstica	HUGTiP	2 m
	Dermatologia	HUGTiP	2 m y 2s
	ETSs	HUGTiP i BCN checkpoint	2s
R2	Dermatologia (Malalties Autoimmunes)	HUGTiP	2 m
	Dermatologia (Melanoma)	HUGTiP	3 m
	Dermatologia (Càncer cutani no melanoma)	HUGTiP	3 m
	Dermatologia (Psoriasis)	HUGTiP	3 m
R3	Dermatologia (Malalties Autoimmunes)	HUGTiP	1 m
	Dermatologia (Melanoma)	HUGTiP	2 m
	Dermatologia (Càncer cutani no melanoma)	HUGTiP	2 m
	Dermatologia (Psoriasis)	HUGTiP	2 m
	Dermatologia pediàtrica	Hospital Sant Joan de Déu	1 m
	Anatomia patològica	HUGTiP	1 m
	Rotació externa	Lliure elecció	2 m
R4	Dermatologia (consultas)	HUGTiP	5m
	Dermatologia (quirófano)	HUGTiP	6m

4. CONTENIDOS

4.1. Actividades formativas del Plano Transversal Común: [ver FSE-PL-003](#)

4.2. Actividades formativas específicas (rotaciones):


 Germans Trias i Pujol Hospital	GUÍA O ITINERARIO FORMATIVO						
	Fecha de elaboración	Elaborado por	Núm. Revisión	Fecha de Revisión	Revisado por	Fecha de validación	Validado por
	28-09-2010	Tutores	4	18-04-2023	Jefe de Servicio	18-04-2023	Comisión de Docencia

FES-IMP-002 Rev.03

ROTACIONES PRIMER AÑO

- Objetivos de aprendizaje/competencias:

Rotación	Competencias y habilidades a adquirir en el 1r. año
Medicina Interna	<ul style="list-style-type: none"> - Adquirir los principios básicos de la comunicación médico-enfermo y médico-médico. - Adquirir práctica en el manejo de las infecciones más habituales - Conocer la organización asistencial del hospital - Confeccionar historias clínicas con la metodología propia del Servicio - Efectuar una exploración clínica completa - Solicitar los exámenes complementarios pertinentes - Transcribir la información obtenida en los documentos oficiales del historial médico
Unidad de Enfermedades infecciosas	<ul style="list-style-type: none"> - Adquirir los principios básicos de la comunicación médico-enfermo y médico-médico de los pacientes . - Adquirir práctica en el manejo de las infecciones más habituales - Confeccionar historias clínicas con la metodología propia del Servicio - Efectuar una exploración clínica completa - Solicitar los exámenes complementarios pertinentes - Transcribir la información obtenida en los documentos oficiales del historial médico
Urgencias	<ul style="list-style-type: none"> - Adquirir el manejo de los problemas médicos más habituales de urgencias. - Confeccionar historias clínicas con la metodología propia del Servicio de urgencias. - Efectuar una exploración clínica completa adaptada a urgencias. - Solicitar los exámenes complementarios pertinentes - Transcribir la información obtenida en los documentos oficiales del historial médico. <p>Adquirir la capacidad de reconocimiento y manejo de situaciones conflictivas</p>
Reumatología	<ul style="list-style-type: none"> - Conocer las enfermedades reumatológicas más prevalentes y su manejo - Reconocer las manifestaciones dermatológicas en enfermedades reumatológicas - Indicar e interpretar de las exploraciones complementarias en Reumatología - Realizar la exploración clínica básica reumatológica


 Germans Trias i Pujol Hospital	GUÍA O ITINERARIO FORMATIVO						
	Fecha de elaboración	Elaborado por	Núm. Revisión	Fecha de Revisión	Revisado por	Fecha de validación	Validado por
	28-09-2010	Tutores	4	18-04-2023	Jefe de Servicio	18-04-2023	Comisión de Docencia

FES-IMP-002 Rev.03

Cirugía Plástica	<ul style="list-style-type: none"> - Realizar los procedimientos quirúrgicos básicos - Realizar el diagnóstico clínico y manejo de la infección de herida quirúrgica - Ayudar en la realización de procedimientos quirúrgicos complejos
Dermatología y Enfermedades de transmisión sexual	<ul style="list-style-type: none"> - Realizar la historia clínica dermatológica estándar - Reconocer las lesiones elementales en dermatología - Reconocer los tumores cutáneos más habituales - Adquirir habilidad en la realización de curetajes - Adquirir habilidad en la realización de crioterapia - Adquirir habilidad en la realización de biopsias cutáneas - Realizar el diagnóstico diferencial, la historia clínica y las exploraciones pertinentes en pacientes con enfermedades de transmisión sexual.


- Contenidos (rellenar la tabla siguiente):

ESPECIALIDAD	Tiempo	CONTENIDOS		ACTIVIDADES
		TEÓRICOS	PRÁCTICOS	
Medicina Interna	2 m	Adquirir los conocimientos suficientes para desarrollar una asistencia correcta en los pacientes con las enfermedades más habituales en planta de Medicina Interna.	Confeccionar las historias clínicas y las exploraciones físicas generales.	Confeccionar las historias clínicas y las exploraciones físicas generales de los pacientes ingresados en medicina interna
Unidad de Enfermedades infecciosas	2m	Adquirir los conocimientos suficientes para desarrollar una asistencia correcta en los pacientes con las enfermedades más habituales en planta de Enfermedades Infecciosas.	Confeccionar las historias clínicas y las exploraciones físicas generales.	Confeccionar las historias clínicas y las exploraciones físicas generales de los pacientes ingresados en la Unidad de enfermedades infecciosas
Urgencias	1m	Adquirir los conocimientos suficientes para desarrollar una asistencia correcta en las urgencias generales y para reconocer las dermatosis que más habitualmente se ven en este tipo de pacientes (toxicodermias,	Confeccionar historias clínicas con la metodología propia del servicio de Urgencias	Confeccionar las historias clínicas y las exploraciones físicas generales de los pacientes ingresados en Urgencias

 Germans Trias i Pujol Hospital	GUÍA O ITINERARIO FORMATIVO						
	Fecha de elaboración	Elaborado por	Núm. Revisión	Fecha de Revisión	Revisado por	Fecha de validación	Validado por
	28-09-2010	Tutores	4	18-04-2023	Jefe de Servicio	18-04-2023	Comisión de Docencia

FES-IMP-002 Rev.03

		urticarias...)		
Reumatología	1m	Adquirir los conocimientos suficientes para desarrollar una asistencia correcta en los pacientes ingresados en Planta de Reumatología y en consultas externas. Aprender a reconocer las manifestaciones cutáneas de las enfermedades autoinmunes más frecuentes.	Confeccionar historias clínicas con la metodología propia del servicio de Reumatología y realizar la exploración física propia del paciente Reumatológico	Confeccionar las historias clínicas y las exploraciones físicas generales de los pacientes ingresados en Reumatología Participación en las sesiones del Servicio
Cirugía Plástica	2m	Conocer las técnicas quirúrgicas básicas de cirugía cutánea	Procedimientos quirúrgicos elementales	Realizar cirugía ambulatoria cutánea básica (extirpación y cierre directo con seda o por planos). Participación en las sesiones del Servicio
Dermatología	2m y 2s	Realizar la historia clínica dermatológica estándar para cuadros inflamatorios y tumorales, aplicando técnicas básicas de entrevista clínica	Aprender procedimientos básicos de una consulta dermatológica como son la crioterapia, la electrocoagulación, el curetaje o las biopsias de piel.	Confeccionar las historias clínicas y las exploraciones físicas generales de los pacientes de consultas externas de Dermatología. Realizar crioterapia, electrocirugía, curetaje de tumores cutáneos benignos y malignos. Realizar biopsias cutáneas.
Enfermedades de transmisión sexual	2s	Conocimiento teórico de las enfermedades de transmisión sexual más prevalentes	Conocer los procedimientos diagnósticos y el tratamiento de las enfermedades de transmisión sexual.	El residente se adscribirá a la consulta externa de ETSs junto con el adjunto responsable, donde le ayudará en el seguimiento de pacientes.

 Germans Trias i Pujol Hospital	GUÍA O ITINERARIO FORMATIVO						
	Fecha de elaboración	Elaborado por	Núm. Revisión	Fecha de Revisión	Revisado por	Fecha de validación	Validado por
	28-09-2010	Tutores	4	18-04-2023	Jefe de Servicio	18-04-2023	Comisión de Docencia


FES-IMP-002 Rev.03

- Objetivos de aprendizaje/competencias:

Rotación	Competencias y habilidades a adquirir en el 2º. año
Dermatología	<ul style="list-style-type: none"> - Realizar el diagnóstico clínico y manejo de las enfermedades autoinmunes - Realizar el diagnóstico clínico y manejo de los procesos linfoproliferativos cutáneos - Familiarización con las dermatosis más prevalentes en el paciente pediátrico - Realizar como primer cirujano procedimientos quirúrgicos de dificultad media y como ayudante procedimientos de dificultad alta. - Realizar el cribatge de cáncer cutáneo no melanoma en población de riesgo - Conocer e indicar las opciones de tratamiento en cáncer cutáneo no melanoma - Realizar el diagnóstico diferencial, la historia clínica y las exploraciones pertinentes en pacientes con enfermedades de transmisión sexual. - Realizar el diagnóstico clínico y manejo de los pacientes con psoriasis - Realizar el diagnóstico clínico y manejo de los pacientes con fotodermatosis - Realizar el diagnóstico clínico y manejo de los pacientes con dermatitis de contacto alérgica y con los alérgenos más prevalentes - Realizar el diagnóstico clínico y manejo de los pacientes con dermatitis atópica grave - Valorar lesiones pigmentadas mediante la dermatoscopia - Realizar mapas corporales mediante la microscopía de epiluminiscencia digital - Realizar un estadiage adecuado de los pacientes con melanoma y conocer su manejo en relación al mismo. - Conocer las indicaciones y posibles efectos adversos de los fármacos sistémicos que se utilizan en el tratamiento del melanoma.

- Contenidos (rellenar la tabla siguiente):

ESPECIALIDAD	TIEMPO	CONTENIDOS		ACTIVIDADES
		TEÓRICOS	PRÁCTICOS	
Dermatología	11m	Realizar correctamente la historia clínica dermatológica. Conocer las dermatosis más frecuentes y ser capaz de diagnosticarlas.	Realizar las técnicas exploratorias básicas y de laboratorio necesarias para el diagnóstico de las enfermedades de la piel	Confeccionar las historias clínicas y las exploraciones físicas generales de los pacientes de consultas externas de Dermatología. Participar en las sesiones del servicio y en los diferentes comités

 Germans Trias i Pujol Hospital	GUÍA O ITINERARIO FORMATIVO						
	Fecha de elaboración	Elaborado por	Núm. Revisión	Fecha de Revisión	Revisado por	Fecha de validación	Validado por
	28-09-2010	Tutores	4	18-04-2023	Jefe de Servicio	18-04-2023	Comisión de Docencia


FES-IMP-002 Rev.03

				(melanoma, cáncer cutáneo no melanoma...)
--	--	--	--	---

ROTACIONES TERCER AÑO

- Objetivos de aprendizaje/competencias::

Rotación	Competencias y habilidades a adquirir en el 3r. año
Dermatología	<ul style="list-style-type: none"> - Realizar el diagnóstico clínico y manejo de las enfermedades autoinmunes - Realizar el diagnóstico clínico y manejo de los procesos linfoproliferativos cutáneos - Diagnosticar las dermatosis más prevalentes en el paciente pediátrico - Realizar como primer cirujano procedimientos quirúrgicos de dificultad media y como ayudante procedimientos de dificultad alta. - Realizar el cribaje de cáncer cutáneo no melanoma en población de riesgo - Conocer e indicar las opciones de tratamiento en cáncer cutáneo no melanoma - Realizar el diagnóstico diferencial, la historia clínica y las exploraciones pertinentes en pacientes con enfermedades de transmisión sexual. - Realizar el diagnóstico clínico y manejo de los pacientes con psoriasis - Realizar el diagnóstico y manejar los pacientes con fotodermatosis - Realizar el diagnóstico clínico y manejo de los pacientes con la dermatitis de contacto alérgico y con los alérgenos más prevalentes - Realizar el diagnóstico clínico y manejo de los pacientes con dermatitis atópica grave - Valorar lesiones pigmentadas mediante la dermatoscopia - Realizar mapas corporales mediante la microscopía de epiluminiscencia digital - Realizar un estadiaje adecuado de los pacientes con melanoma y conocer su manejo en relación al mismo. - Conocer las indicaciones y posibles efectos adversos de los fármacos sistémicos que se utilizan en el tratamiento del melanoma.
Dermatología pediátrica	<ul style="list-style-type: none"> - Abordar, manejar y tratar los principales problemas dermatológicos en la edad pediátrica. - Manejar la terapéutica dermatológica en la edad pediátrica. - Manejar las urgencias dermatológicas pediátricas


 Germans Trias i Pujol Hospital	GUÍA O ITINERARIO FORMATIVO						
	Fecha de elaboración	Elaborado por	Núm. Revisión	Fecha de Revisión	Revisado por	Fecha de validación	Validado por
	28-09-2010	Tutores	4	18-04-2023	Jefe de Servicio	18-04-2023	Comisión de Docencia

FES-IMP-002 Rev.03

	más frecuentes - Conocer los principales signos dermatológicos que orienten a enfermedad sistèmica en pacientes pediátricos
Anatomía patológica	- Adquirir conocimientos básicos en dermatopatología, tinciones especiales e IHQ - Adquirir de conocimientos dermatopatológicos en enfermedades inflamatorias e infecciosas. - Adquirir de conocimientos dermatopatológicos en neoplasias cutáneas. - Adquirir de conocimientos dermatopatológicos en enfermedades ampollosas. - Adquirir de conocimientos dermatopatológicos en anejos cutáneos.
Rotación externa	- Oportunidad de profundizar en áreas de interés del residente.

- Contenidos (rellenar la tabla siguiente):

ESPECIALIDAD	TIEMPO	CONTENIDOS		ACTIVIDADES
		TEÓRICOS	PRÁCTICOS	
Dermatología	8 m	Describir las características clínicas, establecer el diagnóstico diferencial y el diagnóstico definitivo de las dermatosis y tumores no tan comunes	Confecionar historias clínicas específicas de erupciones y tumores, plantear el diagnóstico diferencial de las mismos, las exploraciones complementarias a realizar para concretar el diagnóstico definitivo y redactar el plan terapéutico Realizar como primer cirujano técnicas de cirugía cutánea de nivel medio y colaborar como cirujano ayudante en extirpaciones complejas.	El residente se adscribirá a la consulta externa de Dermatología del adjunto responsable del mismo, donde le ayudará en el seguimiento de pacientes y realizará de forma autónoma la historia clínica de los pacientes que acuden por primera vez. El residente realizará como primer cirujano técnicas de cirugía cutánea de nivel medio
Dermatología pediàtrica	1 m	Describir las características clínicas, establecer el diagnóstico diferencial y el diagnóstico definitivo de las dermatosis más frecuentes en los niños y de las	Confecionar historias clínicas específicas de las dermatosis raras en los niños así como redactar el plan de diagnóstico y su tratamiento	El residente se adscribirá a la consulta externa de Dermatología del adjunto responsable, donde le ayudará en el seguimiento de pacientes.

 Germans Trias i Pujol Hospital	GUÍA O ITINERARIO FORMATIVO						
	Fecha de elaboración	Elaborado por	Núm. Revisión	Fecha de Revisión	Revisado por	Fecha de validación	Validado por
	28-09-2010	Tutores	4	18-04-2023	Jefe de Servicio	18-04-2023	Comisión de Docencia

FES-IMP-002 Rev.03

		más raras como las genodermatosis		
Anatomía patológica	1 m	Conocimiento de las lesiones elementales histológicas (patrones inflamatorios, lesiones pigmentadas, etc ...) y patrones básicos	Lectura de laminillas histológicas de enfermos dermatológicos	El residente trabajará conjuntamente con el patólogo responsable de los pacientes dermatológicos y evaluará los diferentes casos que lleguen para diagnóstico.
Rotación externa	2 m	Se establecerán una vez se proponga la rotación por parte del residente	Se establecerán una vez se proponga la rotación por parte del residente	Se establecerán una vez se proponga la rotación por parte del residente


ROTACIONES CUARTO AÑO

- Objetivos de aprendizaje/competencias:

Rotación	Competencias y habilidades a adquirir en el 4º. año
Dermatología	<ul style="list-style-type: none"> - Llevar de forma autónoma e independiente una consulta dermatológica general - Realizar un diagnóstico diferencial avanzado e instaurar el tratamiento más apropiado - Demostrar conocimiento clínico en cuadros dermatológicos complejos - Pautar tratamientos sistémicos adecuados en cuadros dermatológicos complejos - Establecer una adecuada relación médico-paciente - Realizar colgajos de forma independiente. - Realizar colgajos complejos e injertos bajo supervisión - Conocer los principios básicos de la cirugía de Mohs - Realizar bajo supervisión cirugía del aparato ungueal - Conocer las principales complicaciones de la cirugía y su tratamiento

- Contenidos (rellenar la tabla siguiente):

ESPECIALIDAD	TIEMPO	CONTENIDOS		ACTIVIDADES
		TEÓRICOS	PRÁCTICOS	
Dermatología (consultas)	5 m	Poseer los conocimientos doctrinales en grado suficiente para desempeñar adecuadamente la especialidad	Resolver con suficiencia los problemas planteados en la consulta de Dermatología	El residente de cuarto año será responsable asistencial de una consulta externa de forma similar a un médico de plantilla.

 Germans Trias i Pujol Hospital	GUÍA O ITINERARIO FORMATIVO						
	Fecha de elaboración	Elaborado por	Núm. Revisión	Fecha de Revisión	Revisado por	Fecha de validación	Validado por
	28-09-2010	Tutores	4	18-04-2023	Jefe de Servicio	18-04-2023	Comisión de Docencia

FES-IMP-002 Rev.03

				Consultará con el adjunto supervisor en caso de dudas diagnósticas o terapéuticas
Dermatología (quirófano)	6 m	Poseer los conocimientos doctrinales en grado suficiente para desempeñar adecuadamente la especialidad	Poseer el hábito quirúrgico necesario para poder realizar la actividad quirúrgica que se realiza en el Servicio	Como primer cirujano realizará las intervenciones quirúrgicas de los pacientes que le sean asignados. Las de complejidad media ayudado por residentes menores de la especialidad o de otras especialidades y las de mayor complejidad ayudado por el adjunto responsable

5. SESIONES CLÍNICAS

5.1. Sesiones clínicas específicas de la especialidad

5.1.1. Sesión de casos clínicos todos los lunes de 8 a 9h

5.1.2. Sesión de correlación clínico-patológica todos los miércoles de 8 a 9h

5.2. Sesiones bibliográficas específicas de la especialidad

5.2.1. Sesiones bibliográficas tanto de médicos residentes como de adjuntos todos los martes de 8 a 9h.


6. OTRAS ACTIVIDADES FORMATIVAS (CURSOS Y CONGRESOS)

Ver cronograma de cursos (disponible en la intranet del hospital)

7. ACTIVIDADES DE INVESTIGACIÓN

-El residente de Dermatología participará en la elaboración de estudios/proyectos de investigación en alguna de las líneas de investigación del Servicio (psoriasis, dermatitis atópica, melanoma, cáncer cutáneo no melanoma, facomatosis...)

-Realizará la presentación de comunicaciones en congresos nacionales o internacionales.

 Germans Trias i Pujol Hospital	GUÍA O ITINERARIO FORMATIVO						
	Fecha de elaboración	Elaborado por	Núm. Revisión	Fecha de Revisión	Revisado por	Fecha de validación	Validado por
	28-09-2010	Tutores	4	18-04-2023	Jefe de Servicio	18-04-2023	Comisión de Docencia

FES-IMP-002 Rev.03

Las competencias de investigación son: conocer los principios básicos y las técnicas de investigación científica: diseño experimental, puesta a punto de métodos analíticos para la investigación, generar bases de datos, tratamiento estadístico de resultados e interpretación y discusión de los resultados obtenidos en proyectos de investigación.

8. GUARDIAS Y ATENCIÓN CONTINUADA

Año	Número de guardias/mes	Dispositivo	Objetivos
R1	4	HUGTiP	Confeccionar las historias clínicas y las exploraciones físicas generales de los pacientes ingresados en el servicio de urgencias y aprender el manejo de dichos pacientes.
R2	4	HUGTiP	Confeccionar las historias clínicas y las exploraciones físicas generales de los pacientes ingresados en el servicio de urgencias y aprender el manejo de dichos pacientes.
R3			
R4			
R5			